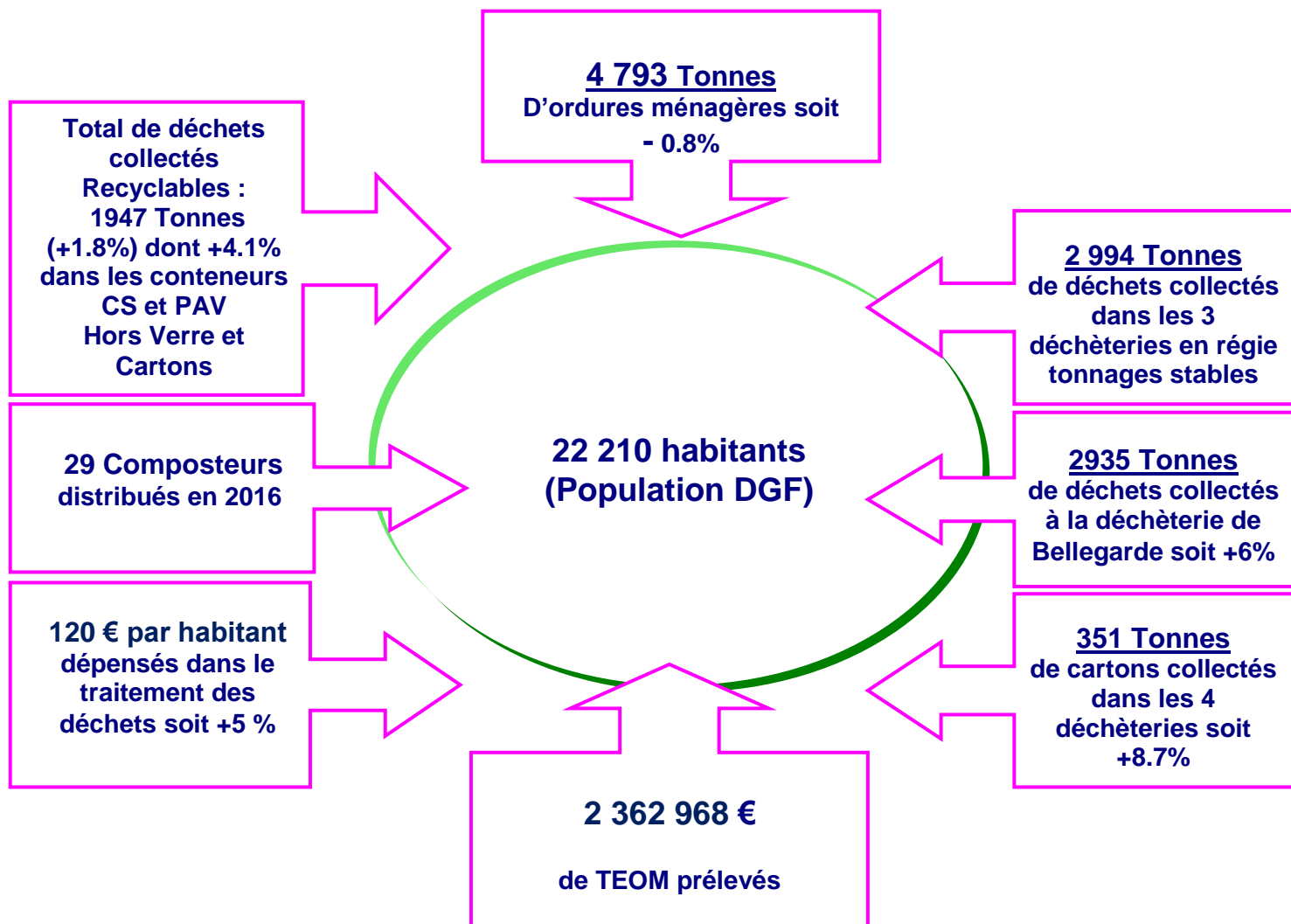




Service Gestion des Déchets Ménagers

**Rapport sur le prix et la qualité
du service d'élimination des
déchets ménagers et assimilés
pour l'année 2016**

1.1 Les repères



1.3 Faits marquants

Novembre 2016 : début de la collecte sélective en porte à porte sur la zone sud du territoire (Billiat /Chanay/Injoux-Génissiat/L'hôpital/Surjoux/Villes)

Poursuite de la distribution des conteneurs pour la collecte sélective en porte à porte sur la zone nord du territoire (Champfromier/Confort/Giron/Montanges/Plagne/Saint Germain de Joux).

Lors d'une soirée organisée pour ses 10 ans Ecosystème (filiale des déchets d'équipements électriques et électroniques) a récompensé au niveau de la région Auvergne Rhône-Alpes l'agent en charge la déchèterie de Châtillon-en-Michaille comme étant le plus performant dans sa façon de gérer la réception et le rangement des DEE

Augmentation de 4.1 % de tri sélectif pour la collecte sélective sur l'ensemble du territoire de centralité (hors PAV verre et cartons).

Mise en place de la vidéo surveillance pour les déchèteries de Châtillon-en-Michaille et Injoux-Génissiat au mois de mars

- Déchets acceptés :

Ferraille, Bois, Cartons, Incinérables, Gravats, Déchets verts, Plâtre, Huiles végétales et de moteur, Textiles, Déchets Ménagers Spéciaux, Déchets d'équipement électrique et électronique.

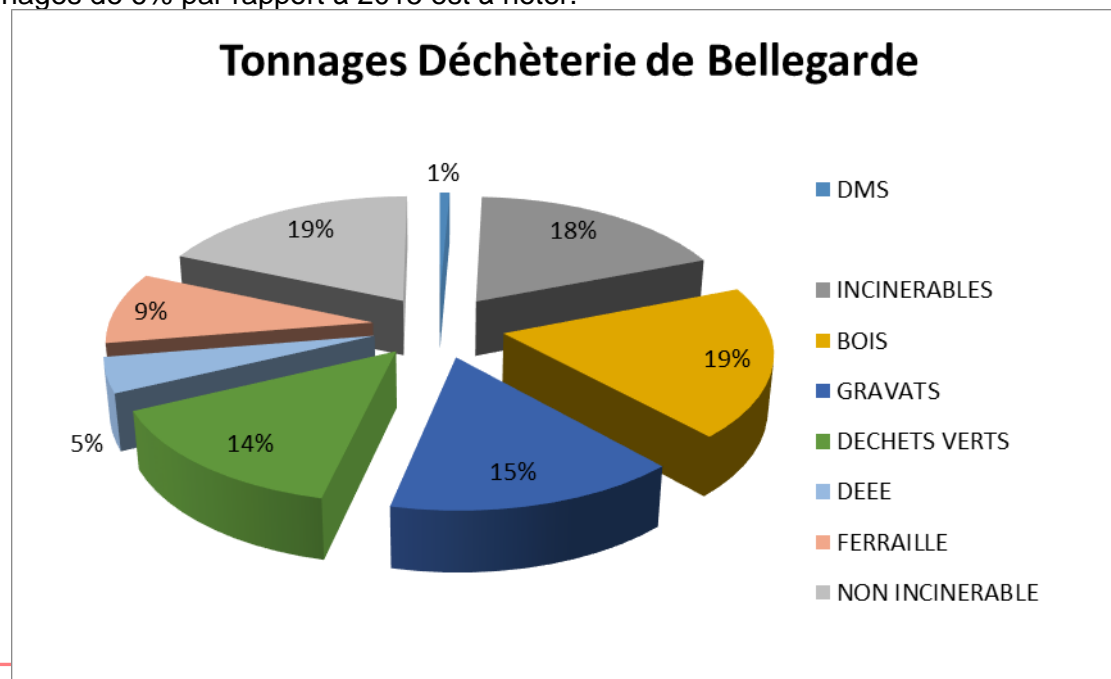
- Fréquentation :

La fréquentation globale est en hausse par rapport à 2015, mais il faut noter une baisse de la fréquentation des professionnels

	Particuliers	Professionnels	Ville de Bellegarde	Total	Evolution
2012	24 206	1055	671	25 932	-6,96%
2013	25 401	1010	548	26 959	3,96%
2014	27 776	981	644	29 401	9,06%
2015	27 317	835	241	28 393	-3,43%
2016	30 107	711	133	30 951	9,01%

- Tonnages collectés en 2016 : 2 935 Tonnes

Une augmentation des tonnages de 6% par rapport à 2015 est à noter.



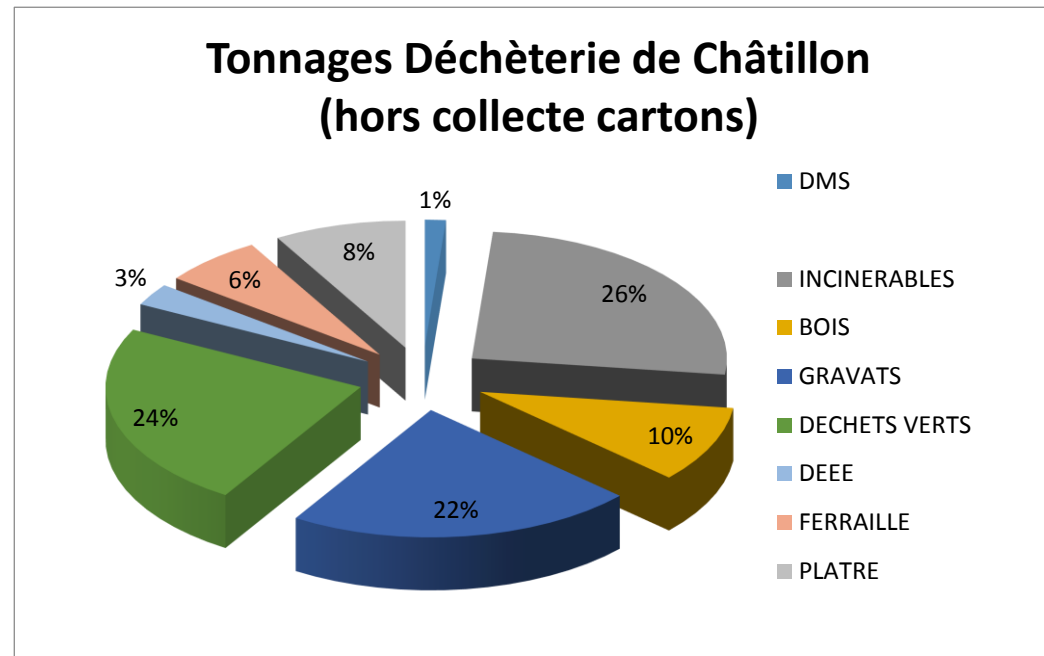
B- Déchèterie de Châtillon-en-Michaille- **Horaires :**

	Lundi	Mardi	Mercredi	Jeudi	Vendredi	Samedi	Total horaires d'ouverture
Eté	14h-19h	Fermé	9h-12h 14h-19h	9h-12h 14h-19h	9h-12h 14h-19h	9h-12h 14h-19h	1110 h
Hiver	14h-17h	Fermé	9h-12h 14h-17h	9h-12h 14h-17h	9h-12h 14h-17h	9h-12h 14h-17h	594 h
Annuel							1704 h

Fermé les dimanches et jours fériés.

- **Déchets acceptés :**

Ferraille, Bois, Cartons, Incinérables, Gravats, Déchets Verts, Plâtre, Huiles végétales et de moteur, Déchets Ménagers Spéciaux, Déchets d'Équipement Électrique et Électronique.

- **Tonnages collectés en 2016 : 1 591 Tonnes soit une augmentation de 3% des tonnages par rapport à 2015**

C- Déchèterie d'Injoux-Génissiat**- Horaires :**

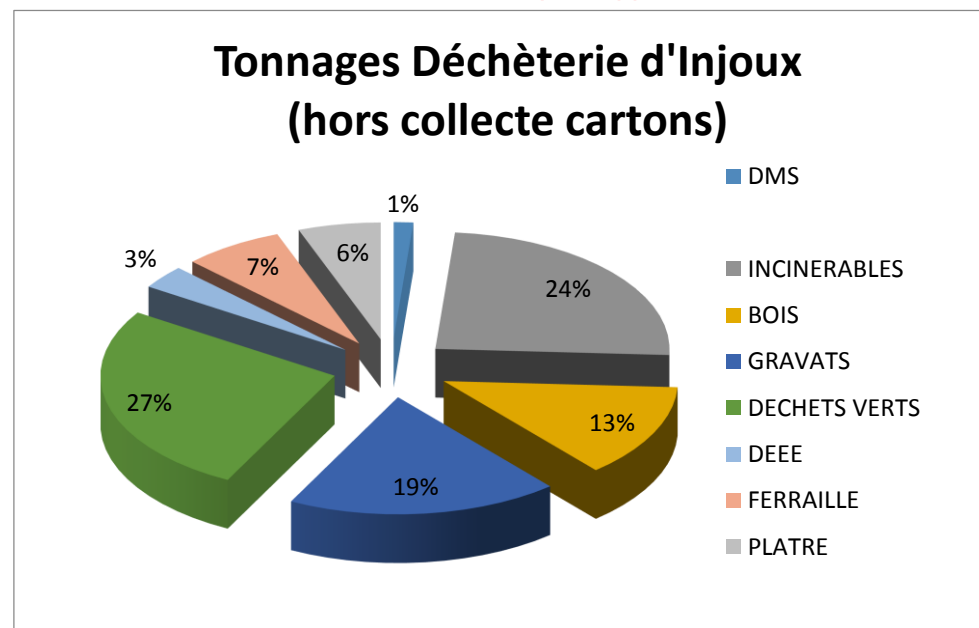
	Lundi	Mardi	Mercredi	Jeudi	Vendredi	Samedi	Total horaires d'ouverture
Eté	9h-12h	9h-12h 14h-19h	Fermé	9h-12h 14h-19h	9h-12h 14h-19h	9h-12h 14h-19h	1050 h
Hiver	9h-12h	9h-12h 14h-17h	Fermé	9h-12h 14h-17h	9h-12h 14h-17h	9h-12h 14h-17h	594 h
Annuel							1644 h

Fermé les dimanche et jours fériés.

-

- Déchets acceptés :

Ferraille, Bois, Cartons, Incinérables, Gravats, Déchets Verts, Plâtre, Déchets Ménagers Spéciaux, Déchets d'Équipement Électrique et Électronique.

- Tonnages collectés en 2015 : 945 Tonnes soit une baisse de 4.3% par rapport à 2014

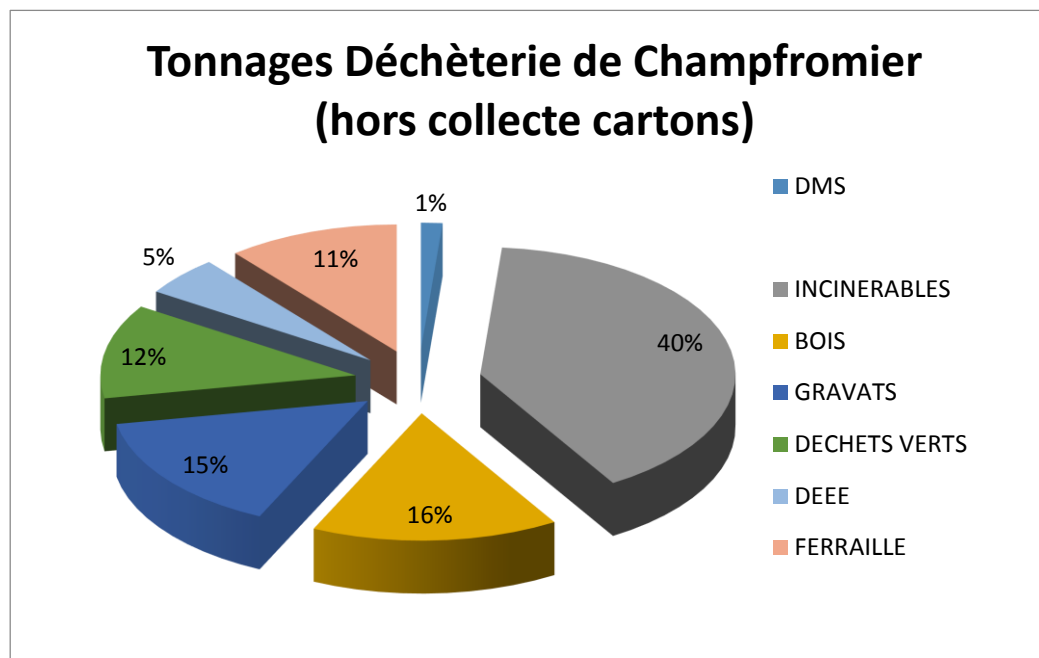
D- Déchèterie de Champfromier**- Horaires :**

	Lundi	Mardi	Mercredi	Jeudi	Vendredi	Samedi	Total horaires d'ouverture
Eté	Fermé	14h-19h	14h-19h	9h-12h	14h-19h	9h-12h 14h-19h	780 h
Hiver	Fermé	14h-17h	14h-17h	9h-12h	14h-17h	9h-12h 14h-17h	369 h
Annuel							1176 h

Fermé les dimanches et jours fériés.

- Déchets acceptés :

Ferraille, Bois, Cartons, Incinérables, Gravats, Déchets Verts, Déchets d'Équipement Électrique et Électronique.

- Tonnages collectés en 2015 : 458 Tonnes soit une baisse de 3% par rapport à 2014

7.1 Dépenses

A- Les ordures ménagères

Eco-déchets assure la prestation d'enlèvement des Ordures Ménagères en porte-à-porte dont la collecte sélective pour le territoire de centralité et la zone sud depuis le mois de novembre 2016 ainsi que l'acheminement jusqu'à l'usine du SIDEFAGE. Les frais annexes du service ordures ménagères pour la collecte sont des frais de carburant, étude, publicité, salaires de 3 agents (D.LANINI / D.LEGOUGE / JM BALLOFFET), travaux d'entretien, rechargement de bennes.....

	Marché ECO DECHETS Prix annuel TTC	Frais Annexe TTC	Coût total TTC
2013	495 136 €	26 911 €	522 048 €
2014	507 307 €	39 723 €	547 030 €
2015	528 664 €	84 317 €	612 981 €
2016	538 938 €	84 767 €	623 705 €
Evolution 2015-2016	+ 1.94 %	+0.53 %	+ 1.75%
Coût/habitant DGF 2016	24.26 €	3.82 €	28.08 €

B- La déchèterie de Bellegarde

L'exploitation de la déchèterie et les enlèvements de bennes sont les deux prestations facturées par Veolia. Les coûts se répartissent comme suit :

Bellegarde	Forfait DSP*	Enlèvements + Traitement des déchets	Total
2013	327 218 €	310 781 €	637 999 €
2014	309 301€	347 734 €	657 035 €
2015	317 203 €	365 562 €	682 765 €
2016	346 043 €	374 988 €	721 031 €
Evolution coût 2015-16	+ 9.09 %	+ 2.58 %	+ 5.60%
Coût/habitant DGF	15.58 €	16.88 €	32.46 €

C- Les déchèteries en régie

La CCPB gère directement l'exploitation des déchèteries de Châtillon-en-Michaille, Champfromier et Injoux-Génissiat. La société Sita Mos gère les enlèvements de bennes sur appel des agents

Déchèterie Châtillon	Enlèvements + Traitement des déchets
2013	176 721 €
2014	217 820 €
2015	205 754 €
2016	235 743 €
Evolution coût 2015/2016	+ 14.57 %

Déchèterie Champfromier	Enlèvements + Traitement des déchets
2013	71 094 €
2014	77 941 €
2015	87 864 €
2016	92 155 €
Evolution coût 2015/2016	+ 4.88 %

Déchèterie Injoux	Enlèvements + Traitement des déchets
2013	141 580 €
2014	162 206 €
2015	151 923 €
2016	145 943 €
Evolution coût 2015/2016	- 3.94 %

Total 3 déchèteries	Enlèvements + Traitement des déchets
2013	389 395 €
2014	457 967 €
2015	445 541 €
2016	473 841 €
Evolution coût 2015/2016	+ 6.35 %

E- Le SIDEFAGE

Le SIDEFAGE facture à la CCPB les prestations suivantes :

- Incinération des ordures ménagères (OM), des déchets encombrants ménagers (DEM) et des refus de tri. (RT)°
- Compostage des déchets verts
- Contribution à la collecte sélective
- Taxes Générales sur les Activités Polluantes

Prix à la tonne	OM & refus de tri	DEM	Déchets verts
Prix TTC/tonne 2012	98,65 €	110,42 €	57,99 €
Prix TTC/tonne 2013	98,31 €	108,04 €	55 €
Prix TTC/tonne 2014	105,13 €	118 €	57,99 €
Prix TTC/tonne 2015	105,17 €	118,37 €	57,20 €
Prix TTC/tonne 2016	107,39 €	121,69 €	57,20 €

Factures	OM	*Part Fixe
Total 2013	544 699 €	27 703 €
Total 2014	555 295 €	27 625 €
Total 2015	510 942 €	27 605 €
Total 2016	509 615 €	27 762 €
Evolution 2015 / 2016	- 0.26%	+ 0.21%

*La part fixe pour l'adhésion au SIDEFAGE est de **1,25 € par habitant** en 2016.

F- En résumé

La somme des coûts de gestion énoncés ci-dessus en tenant compte des intérêts financiers et des amortissements correspond à un coût de **2 679 322 €** (augmentation 2015-2016 de 6.34%). Soit **120 €** par habitant (augmentation 2015-2016 de 5.2%).

7.2 Recettes

A- La Taxe d'Enlèvement des Ordures Ménagères

	2014	2015	2016
Population DGF	22 100	22 084	22 210
TEOM	2 263 146 €	2 312 925 €	2 362 968 €
TEOM/habitant	102 €	105 €	106 €

B- La compensation du SIDEFAGE

Le SIDEFAGE reverse chaque année une compensation incitative en fonction des performances de tri constatées. Il s'agit d'un montant pouvant s'élever jusqu'à 4 € par habitant.

	2014	2015	2016
Compensation	22 100 €	22 084 €	77 735 €
Compensation/habitant	1 €	1 €	3.5 €
Soutien démarrage collecte sélective		32 844 €	
Soutien communication		1 600 €	1 615 €

C- La participation de la CCPG

Les habitants de Chézery et Léaz bénéficient d'une dérogation pour utiliser les déchèteries de la CCPB. La Communauté de Communes du Pays de Gex contribue donc aussi au financement du service à hauteur de **61 653 €** en 2016

D- La Redevance Spéciale

Les entreprises et les bâtiments publics payent une redevance quand l'enlèvement des ordures se fait via le service de la CCPB.
La somme de ces contributions représente **26 495 €** en 2016

E- Le rachat des DEEE

Eco-Systèmes valorise les Déchets d'Équipement Électriques et Électroniques. Cette prestation permet de recevoir un soutien financier de la part de l'organisme. La CCPB a reçu **15 874 €** grâce aux tonnes de DEEE valorisées en 2016. Eco-Systèmes prend en charge les coûts de collecte et de traitement.

F- Le rachat de la ferraille

Le rachat de la ferraille collectée dans les déchèteries entraîne une recette de **13 665 €** en 2016.

G- Recettes Diverses

Les valorisations des palettes bois, conteneurs OMR, vente de composteur (3 647 €), Eco mobilier (25 639 €), les loyers (quai de transfert 7200 €) entraînent des recettes de **40 282 €** en 2016.

H- En résumé

Ces différents revenus représentent une recette totale de **2 600 291 €** soit **117 €** par habitant.